

FAMÍLIA UNIDA  
SEMANA DE ORAÇÃO  
7 A 13 DE SETEMBRO DE 2025

**DEUS**  
*preciosos*  
**BOONS**

EU VOU COM A MINHA FAMÍLIA:

**CELEBRANDO A CRIAÇÃO**  
CASAMENTO, FAMÍLIA E O SÁBADO

**DEUS**  
*preciosos*  
**DONS**

© 2025 pela Corporação da Associação Geral da Igreja Adventista do Sétimo Dia®  
Todos os direitos reservados

Willie e Elaine Oliver: Editores  
Karen Holford: Colaboradora Principal  
Dawn Venn: Assistente Editorial Sênior  
Daniel Taípe: Design

Adendo do Livro de Recursos dos Ministérios da Família 2025  
ISBN 978-0-8127-0585-0  
JUNHO 2025



Ministérios Adventistas  
da Família

**ASSOCIAÇÃO GERAL DOS ADVENTISTAS DO SÉTIMO DIA**  
12501 Old Columbia Pike, Silver Spring, Maryland 20904, EUA  
+1 301.680.6175 escritório  
family@gc.adventist.org  
family.adventist.org



@Adventist.Family



/AdventistFamilyMinistries



## ÍNDICE

4

INTRODUÇÃO

**COM AMOR, DEUS**

13

DOMINGO

**O GRANDE DOM DE DEUS: O AMOR**

18

SEGUNDA-FEIRA

**DEUS COMEÇA A CRIAR O NOSSO MUNDO**

23

TERÇA-FEIRA

**DEUS CONTINUA A CRIAR O NOSSO MUNDO**

28

QUARTA-FEIRA

**O GRANDE DOM DE DEUS: O CASAMENTO**

33

QUINTA-FEIRA

**O GRANDE DOM DE FAMÍLIAS AMOROSAS**

38

SEXTA-FEIRA

**O GRANDE DOM DO SÁBADO DE DEUS**

43

SÁBADO

**O DELICIOSO DOM DO SÁBADO**



## Introdução

No princípio, o coração de Deus transbordava de amor, e esse amor encontrou sua expressão máxima em três dons magníficos que coroaram Sua obra da criação: o casamento, a família e o sábado. Enquanto os primeiros seis dias da semana da criação revelam o poder e a arte de Deus ao formar o mundo físico, são essas três instituições divinas que revelam o coração do Seu caráter e os desejos mais profundos que Ele tem para a humanidade.

“Porque Deus amou o mundo de tal maneira que deu o Seu Filho unigênito, para que todo aquele que n’Ele crê não pereça, mas tenha a vida eterna.” (João

3:16). Este versículo capta a essência da natureza generosa de Deus—uma natureza evidente desde o início, quando Ele estabeleceu esses dons sagrados como fundamento para o florescimento humano.

Ao longo da semana da criação, vemos uma progressão intencional. A luz venceu as trevas, as águas foram separadas para formar o céu e o mar, a terra seca surgiu com vegetação abundante, os corpos celestes marcaram o tempo e as estações, e criaturas encheram todos os cantos da terra. Cada dia preparava o caminho para o ápice: a humanidade criada à imagem de Deus.

Mas Deus ainda não havia terminado. Depois de soprar em Adão o fôlego

de vida, o Criador fez uma declaração profunda: “Não é bom que o homem esteja só” (Gênesis 2:18). Ao formar Eva como companheira perfeita de Adão, Deus instituiu o casamento—uma união sagrada entre um homem e uma mulher, que se tornaria a base da sociedade humana. Não se tratava apenas de companhia, mas de refletir a natureza relacional de Deus e estabelecer o alicerce da vida em família.

O casamento naturalmente deu origem ao segundo dom supremo de Deus: a família. Dentro da segurança e do amor desta instituição divina, os filhos seriam criados, a fé seria transmitida, e a imagem de Deus seria perpetuada de geração em geração. A família tornou-

se o método escolhido por Deus para encher a terra com Seu amor e caráter.

Então veio a coroa suprema: o sábado. Após seis dias de trabalho criativo, Deus descansou no sétimo dia, abençoando-o e santificando-o. “Com amor eterno te amei; por isso com benignidade te atraí.” (Jeremias 31:3). O sábado representa esse amor eterno tornado tangível—um convite semanal para que as famílias descansem na presença de Deus, recordem Sua bondade e priorizem o relacionamento em vez da produtividade.

Esses três dons—casamento, família e sábado—são os atos supremos da criação divina porque atendem às necessidades mais profundas


da humanidade: companhia, pertencimento e comunhão com o Criador. Juntos, formam uma tríade de instituições divinas que continuam a nos abençoar e sustentar hoje, lembrando-nos de que fomos formados de maneira maravilhosa e amados por nosso Criador (Salmo 139:14).



Ministérios Adventistas  
da Família

**Willie e Elaine Oliver, Diretores**

Sede Mundial da  
Igreja Adventista do Sétimo Dia



Se você deseja expandir seu conhecimento sobre famílias sob a perspectiva bíblica, solicite gratuitamente o Livro de Recursos 2025.

Disponível agora em Chinês (Simplificado e Tradicional), Inglês, Francês, Italiano, Kurundi, Português, Romeno e Espanhol.

Visite: [family.adventist.org/2025RB](https://family.adventist.org/2025RB)

Uma mensagem da Autora Principal

## KAREN HOLFORD



Neste ano, o foco da semana é descobrir **Deus Preciosos Dons**. Nosso objetivo é ajudar as famílias a se conectarem com o amor transbordante de Deus e a reconhecerem Seus dons por meio da criação, dos relacionamentos e do sábado. Vamos explorar como o amor de Deus flui de Seu coração para o nosso e, em seguida, entre nós, aprendendo a perceber e compartilhar esse amor com os outros. Por meio de experiências diárias de adoração que envolvem todos os sentidos—ver a beleza, ouvir o canto dos pássaros, saborear os frutos e sentir Sua presença—descobriremos que o amor de Deus nos cerca constantemente, esperando para ser notado e compartilhado.

Karen Holford é diretora dos Ministérios da Família, Crianças e Mulheres da Divisão Transeuropeia. Tem formação em terapia ocupacional e mestrados em psicologia, Terapia Familiar e Liderança Cristã. É casada com o pastor Bernie Holford e mora na Inglaterra. Eles têm três filhos adultos e três netos. Ela ama escrever, caminhar por florestas inglesas e compartilhar o amor de Deus.

## POR QUE FAZER O CULTO FAMILIAR?

- Ensina nossos filhos e famílias a adorar a Deus
- Coloca Deus no centro do lar
- Une a família
- Protege filhos e famílias
- Estabelece valores espirituais

## DESENVOLVA A BÊNÇÃO DO CULTO FAMILIAR

## O QUE É CULTO FAMILIAR:

### O CULTO FAMILIAR **É:**

- Interativo
- Com liderança compartilhada
- Breve e envolvente

### O CULTO FAMILIAR **NÃO É:**

- Uma palestra, sermão ou atividade coercitiva
- Um momento para disciplinar ou punir
- Entretenimento

## COMO FAZER O CULTO FAMILIAR

Culto é o momento de oferecer adoração e louvor a Deus. Com reverência, humildade e gratidão, apresentamos nossos pedidos a Ele. No Antigo Testamento, animais eram sacrificados no altar. **Hoje, só precisamos oferecer o sacrifício do tempo e do coração.** Quando adicionamos a palavra “familiar” ao culto, nos reunimos como família para adorar a Deus.

Os pais têm **uma oportunidade especial de discipular seus filhos e ensiná-los a adorar.** Juntos, tiramos tempo para honrar e reconhecer Deus como Senhor e Salvador da nossa vida e do nosso lar. Essa experiência nos une uns aos outros e nos aproxima de Deus.

Cada família pode decidir como será seu momento de culto e quais ferramentas usar. Pode incluir leitura da Bíblia, cantar juntos, orar em família. Existem tantas formas de fazer o culto familiar quanto famílias existem. Cada família é única, então você pode construir um altar familiar personalizado. **O essencial é voltar o foco para Deus, o Criador e Sustentador da humanidade.**

“

Em cada família deve haver um tempo determinado para os cultos matutino e vespertino. Que apropriado é os pais reunirem os filhos em redor de si, antes de quebrar o jejum, agradecer ao Pai celeste Sua proteção durante a noite e pedir-Lhe auxílio, guia e proteção para o dia! Que adequado, também, em chegando a noite, é reunirem-se uma vez mais em Sua presença, pais e filhos, para agradecer as bênçãos do dia findo?”

Ellen G. White,  
*Orientação da Criança*, p. 341

“

Não há razão para que esse não seja o exercício mais interessante e agradável da vida no lar, e Deus é desonrado quando ele se torna sem vida e tedioso. Sejam os períodos de culto familiar curtos e espirituais.

Ellen G. White,  
*Orientação da Criança*, p. 342

**LEMBRE-SE:**

Seu culto familiar pode não ser perfeito, e está tudo bem. Ore a Deus e continue fazendo o seu melhor; Ele está com você.



**DONS  
DIÁRIOS:**

# MOMENTOS DE CULTO EM FAMÍLIA



Construir um altar familiar é um dos preciosos dons de Deus—uma forma de celebrar Seu amor, Sua criação, os relacionamentos e o sábado. Assim como os altares de pedras soltas de Israel, o seu altar pode precisar ser reconstruído ou renovado quando a vida fica corrida. Não há culpa em perder um dia—apenas graça em voltar ao culto.

Deixe o DEVOCIONAL “**Deus Preciosos Dons**” inspirar seu culto através de

quatro temas: amor, maravilha da criação, relacionamentos e descanso sabático.

**Amor:** Compartilhe uma forma como você viu o amor de Deus hoje.

**Maravilha:** Admire algo na natureza—talvez uma flor, um pássaro ou o céu noturno.

**Relacionamentos:** Diga um momento em que sentiu o cuidado de Deus em casa, por menor que seja.

**Descanso:** Acenda uma vela ou coloque uma música suave para marcar a renovação do sábado.

Customize com um cântico, uma encenação ou um ato de bondade simples. Cada momento juntos—por mais breve que seja—é um dom divino. Mantenha o culto fresco, relevante e apropriado para a idade: dramatize um versículo, faça uma oração curta ou cante um louvor rápido. Até dois minutos de oração intencional honram os dons de Deus e fortalecem seu altar familiar.

# COMO PASSOS PARA USAR ESTE O CULTO RECURSO DIÁRIO

## VERSÍCULO BÍBLICO

Um versículo com uma atividade criativa e simples para ajudá-lo a memorizá-lo e aplicá-lo de forma prática.

FUNDAÇÃO

## INTRODUÇÃO

Uma introdução ao tema do dia e por que ele é bom para nós.

CRIANDO O CLIMA

## DEVOCIONAL

Uma breve meditação escrita para toda a família.

MENSAGEM CENTRAL

## ORAÇÃO

Orem juntos—um momento em que todos possam compartilhar o desejo do coração.

COMUNHÃO

## ATIVIDADES

Diversas atividades simples para ajudar a praticar a gratidão pelos dons de Deus em sua vida familiar.

REFORÇANDO

COM POUCO TEMPO?

USE A SEÇÃO “VISÃO RÁPIDA” NO FINAL DE CADA DIA.



**O GRANDE**  
*dom de Deus:*  
**O AMOR**

**DOMINGO**

**DOM DE HOJE**

Descubra e compartilhe  
o amor ilimitado e  
vivificante de Deus.

**VERSO PARA MEMORIZAR**

“Nós o amamos porque ele  
nos amou primeiro.”  
1 João 4:19 (ARA)

## INTRODUÇÃO

# O Amor Infinito de Deus

### ATIVIDADE COM O VERSO

Recorte corações de papel ou use post-its em forma de coração. Escreva cada palavra do verso e a referência bíblica em um coração diferente. Depois, organize-os na ordem correta.

Deus é amor puro. O amor flui do coração dEle para nós, e depois, o amor dEle flui entre nós. Expressamos nosso amor por Ele na forma como amamos uns aos outros e como servimos e adoramos a Deus. Antes da Queda, o amor era o único “sistema operacional” do universo, e quando o pecado for erradicado, o amor será o foco de todos os nossos relacionamentos para sempre.

Embora o conflito cósmico esteja sendo travado neste momento, ele não é o tema principal. O Grande Panorama do universo é que Deus é amor, e Seu amor vencerá e durará para sempre. Como seres humanos, nossa percepção do amor magnífico e extravagante de Deus é embaçada e limitada. Mas um dia O veremos face a face. Então, passaremos a eternidade descobrindo novas facetas de Seu amor que estão totalmente além da nossa compreensão humana.

Nos momentos de adoração desta semana, vamos explorar algumas dimensões do amor de Deus expressas por meio de Suas criações, relacionamentos (casamento) e celebrações (Sábado).

# O Grande Dom do Amor

Lara encostou a cabeça no peito do papai. Ela podia ouvir o coração dele batendo: tum-tum... tum-tum... tum-tum...

— Papai — disse ela olhando para o rosto sorridente dele —, o que seu coração está sussurrando?

— Meu coração está dizendo que estou vivo! E está dizendo que amo você, amo a mamãe e amo o Lucas! — Papai beijou o dedo e tocou a pontinha do nariz de Lara. Ela deu uma risadinha.

— Papai, como é que todo esse amor entrou no seu coração? — Lara deu tapinhas no peito dele.

— Ah, é assim: Deus tem tanto amor que a gente nem consegue imaginar o quanto Ele nos ama! O amor dEle é tão grande que vamos levar a eternidade inteira para aprender sobre ele, e mesmo assim nunca vamos chegar ao fim de tudo que há para

descobrir sobre esse amor maravilhoso!

Lucas tentou imaginar o tamanho do amor de Deus. Mas não conseguiu.

— Uau! É muito amor! Nem dá para esticar meu cérebro até aí!

— E como o amor de Deus saiu do coração dEle e entrou no seu? — Lara continuava curiosa.

— Quando Deus criou Adão e Eva, Ele já os amava profundamente. Ele passava tempo com eles, ouvia o que tinham a dizer, fez muitas coisas maravilhosas para eles verem, cheirarem, provarem e desfrutarem. Deus cuidava de Seus filhos amados e, ao amá-los, enchia o coração deles de amor. Adão e Eva aprenderam a amar e cuidar um do outro. Quando tiveram filhos, eles também os amaram e encheram o coração deles com amor!

O papai pegou uma jarra de suco de uva.

— Imagine que essa jarra está cheia do amor de Deus. Ele derrama esse amor em nosso coração assim... — Ele serviu o suco em quatro copos, um para cada um.

— E nós também derramamos nosso amor no copo dos outros. Deus sente o nosso

amor. Ele não precisa que enchamos o coração dEle de amor, mas Ele gosta de ver Seus filhos cuidando uns dos outros.

Lara e Lucas tomaram um gole do suco.

— Hummm, delicioso! — disse Lucas, inclinando o copo para beber até a última gota.

— É tão doce e gostoso! — completou Lara  
— Igual ao amor de Deus!

— Deus está nos amando o tempo todo — disse a mãe. — Nem sempre conseguimos ver ou sentir, mas, se olharmos bem de perto e ouvirmos com atenção, podemos encontrar o amor dEle em muitos lugares.

— Sim! Eu vi o amor de Deus hoje quando o papai ajudou você a carregar as compras!  
— exclamou Lara.

Lucas lembrou de um passarinho com fiapos no bico.

— E eu vi o amor de Deus quando vi um passarinho fazendo ninho para os ovinhos!

— E eu sinto o amor de Deus quando estamos todos juntos, num abraço coletivo!  
— disse o papai, abraçando todos com força. Eles riram enquanto ele os apertava gentilmente.

— O amor de Deus está ao nosso redor o tempo todo — disse a mãe. — Só precisamos prestar atenção e compartilhá-lo com os outros.



ORANDO  
JUNTOS  
**Oração**  
**Alfabética do**  
**Amor de Deus**

- Vá pelas letras do alfabeto e louve a Deus por Seu amor que é A – Abundante, Admirável; B – Bondoso, Belo; C – Carinhoso, Constante... Encontre pelo menos uma palavra para cada letra.
- Ou encha um saquinho de pano com letras do alfabeto (ou use cartões com letras). Revezem-se para tirar uma letra e jogar um dado para determinar o número de palavras. Por exemplo: com a letra M, digam 5 palavras sobre o amor de Deus; com R, digam 3 palavras, etc.



# Atividades em Família



## • O Dom do Amor de Deus

- Envolve uma caixa de papelão com papel branco, como se fosse um presente.
- Amarre um laço bonito ao redor.
- Conversem sobre como Deus nos ama (Provedor, Perdoador, Pai etc.).
- Escrevam na caixa as formas como Deus mostra Seu amor e desenhem corações ao redor até preencher toda a caixa.
- Para ideias, leiam os Salmos 23, 103, 145; 1 Coríntios 13; e 1 João 4.



## • Caça ao Amor de Deus

- Cada membro da família encontra três objetos que o façam lembrar do amor de Deus.
- Coloque os objetos em uma bandeja e explique por que escolheu cada um.
- Formem um coração com os itens, tirem uma foto de cima e façam um pôster.
- Continuem adicionando itens durante a semana.
- Alternativa: encha um pote de boca larga com 20 lembranças do amor de Deus, cubra com arroz ou painço, e vá sacudindo para encontrar os itens.



## • Coração Criativo

- Recorte um coração em papel grosso ou papelão.
- Encontre imagens e palavras em revistas que representem o amor de Deus.
- Monte um mosaico no coração, adicione desenhos e outras lembranças do amor dEle.
- Quando estiver pronto, cole tudo e pendure.

## DOMINGO EM RESUMO

### O VERSO

“Nós o amamos porque ele nos amou primeiro.”  
1 João 4:19 (ARA)

### A INTRODUÇÃO

O amor eterno de Deus nos preenche e flui através de nós.

### O DEVOCIONAL

Papai usou suco de uva para mostrar como Deus derrama Seu amor em nossos corações—e como o compartilhamos com os outros.

### A ORAÇÃO

Obrigado, Senhor, por derramar Teu amor em minha vida.

### A CONVERSA

Onde você percebeu o amor de Deus hoje, e como vai compartilhá-lo com outra pessoa?



**DEUS  
COMEÇA**  
*a criar o nosso*  
**MUNDO**

## **SEGUNDA-FEIRA**

### **DOM DE HOJE**

Maravilhe-se com a criação da luz, da água, da terra e das plantas.

### **VERSO PARA MEMORIZAR**

“No princípio, criou Deus os céus e a terra.”  
Gênesis 1:1 (ARA)

## INTRODUÇÃO

# A Maravilha da Criação

### ATIVIDADE COM O VERSO

Leia cada parte do verso bem devagar, acompanhando com gestos simples:

- “No princípio...” (levantar um dedo),
  - “Deus...” (apontar para o céu),
  - “criou...” (fazer gesto de modelar com as mãos),
  - “os céus...” (braço desenhando um arco sobre a cabeça),
  - “e a terra.” (dedo traçando o chão).
- Deixe as crianças repetirem cada frase com o gesto antes de seguir.



A história da criação é cheia de maravilhas — e pesquisas atuais confirmam que o sentimento de admiração tem um poder especial. Ele reduz a ansiedade e aumenta a paz, a alegria e a gratidão. Sentir admiração nos torna mais criativos e mais gentis. E, ao contemplarmos as maravilhas criadas por Deus — até mesmo nossas próprias mãos — podemos ver traços do Seu caráter: amor, sabedoria, criatividade e arte.

Hoje, reserve um momento para se maravilhar com sua família. Observe frutas e legumes. Corte-os e aprecie a beleza do interior. Sinta os aromas, as texturas e os sabores. Observe os detalhes de uma flor ou folha. Veja como um pássaro ou inseto se move. Tudo foi cuidadosamente desenhado por Deus.

Durante o Sermão do Monte, Jesus disse para não nos preocuparmos com comida ou roupa, mas olharmos as aves e as flores, lembrando que Deus cuida delas — e também de nós. A admiração abre o coração das crianças ao amor de Deus e as ajuda a amá-Lo para sempre. Às vezes, um momento de admiração comunica mais do que um sermão.

DEVOCIONAL

# Deus Começa a Criar o Nosso Mundo

**Separe: uma vela e fósforos (ou lanterna), uma garrafa de água com copos, bolhas de sabão, frutas ou flores.**

O coração de Deus estava cheio de amor e alegria enquanto Ele planejava um novo planeta. Mesmo antes de criar Adão e Eva, Ele já os amava. Imaginava Seus filhos vivendo num jardim perfeito, com tudo de que precisariam. Ele escolheu o planeta ideal. Estava vazio, pronto para ser preenchido com coisas maravilhosas.

No primeiro dia, Deus visitou a Terra. Tudo era escuridão. Então, Ele criou a

luz — pura e brilhante — para vencer as trevas. A luz reluzia sobre a terra vazia, preparando o cenário para tudo o que viria. Quando a noite caiu, ficou escuro novamente. Deus viu que era bom.

**(Acenda a vela ou lanterna com as crianças para lembrar que Deus criou a luz.)**

No segundo dia, Deus voltou ao planeta. A luz brilhava, e Deus organizou as águas e criou uma grande “bolha” de água em volta da Terra, para manter tudo hidratado. A água cintilava na luz, pura e fresca. Seus filhos iriam beber, nadar nos rios e ver o céu azul. Deus viu que era bom.

**(Deixe as crianças beberem água e brincarem com bolhas de sabão.)**

No terceiro dia, Deus voltou com muito o que fazer! Ele formou colinas, vales e

praias. Depois cobriu a terra com coisas verde e vivas. Grama fofa para pisar, flores perfumadas, frutas doces, castanhas saborosas, árvores altas e pequenas, folhas de vários tipos, texturas e cores. Ele criou um jardim especial para Seus filhos viverem e onde Ele os encontraria todos os dias.

Eles andariam sobre a grama, sentiriam o perfume das flores e saboreariam frutas como mangas doces e suculentas! Deus viu que tudo era bom.

**(Convide as crianças a observar flores com admiração e partilhar frutas.)**

Deus cuidou com carinho de cada detalhe. Ele queria que Adão e Eva vivessem num lugar lindo, onde tudo lembrasse o Seu grande amor.



ORANDO  
JUNTOS

## Oração da Tigela da Criação

- Use uma tigela grande para representar a Terra vazia.
- Coloque dentro uma vela flutuante sobre uma base de madeira ou rolha e acenda (Dia 1)
- Adicione água (Dia 2)
- Acrescente flores, folhas ou vegetação (Dia 3)
- Orem juntos, agradecendo a Deus pela luz (velas, lanternas, faróis), pela água (rios, lagos, cachoeiras) e pelas plantas (flores, frutas, legumes, árvores).

# Atividades em Família



## Cheios de Admiração

- Recolham pequenos tesouros da natureza (conchas, folhas, flores, cascas, penas).
- Escolham um item e observem em silêncio por 1 minuto.
- Compartilhem o que mais os impressionou.



## Criações de Papel

- Com restos de papel limpo (revistas, jornais, embalagens), criem uma flor, fruta ou legume.
- Compare o resultado com o real. Falem sobre o que descobriram.



## Salada de Frutas

- Cada um escolhe uma fruta.
- Observem por fora, depois cortem e admirem por dentro.
- Misturem os pedaços ou arrumem num prato bonito.
- Agradeçam a Deus por cada sabor.



## Embelezando o Lar

- Pensem em formas de tornar a casa mais bonita (organizar, mudar móveis, decorar com flores).
- Com o que já têm em casa, criem uma decoração.
- Pendurem um coração ou verso bíblico visível.

## SEGUNDA-FEIRA EM RESUMO

### O VERSO

“No princípio, criou Deus os céus e a terra.” Gênesis 1:1 (ARA)

### A INTRODUÇÃO

A arte de Deus brilha na luz, na água e nas plantas.

### O DEVOCIONAL

Dia 1: luz; Dia 2: água; Dia 3: plantas — todas mostram Seu amor e cuidado.

### A ORAÇÃO

Obrigado, Senhor, pela luz que guia, pela água que refresca e pelas plantas que alimentam.

### A CONVERSA

Qual dessas criações— luz, água ou plantas— mais revela o amor de Deus para você?

# DEUS CONTINUA *a criar o nosso* MUNDO



## TERÇA-FEIRA

### DOM DE HOJE

Celebrar a criatividade de Deus ao encher as águas e os céus com vida.

### VERSO PARA MEMORIZAR

Então disse Deus: “Fujam as águas com enxames de seres viventes; e voem as aves sobre a terra, sob o firmamento dos céus.” Gênesis 1:20 (ARA)

## INTRODUÇÃO


# Adoração e Aprendizado Multissensoriais

### ATIVIDADE COM O VERSO

Desenhe uma figura simples com água embaixo e céu em cima. No mar, escreva a primeira parte do verso, desenhando um peixe ao redor de cada palavra. No céu, escreva a segunda parte e desenhe um pássaro ao lado de cada palavra. Decore a imagem para representar a linda criação de Deus.

Deus nos criou com cinco sentidos extraordinários para experimentar as maravilhas da Sua criação. Nossos olhos buscam beleza e encantos ao redor. Nossos ouvidos ouvem o canto dos pássaros, os sons dos animais, as conversas e a música. Nossa língua saboreia frutas, verduras e castanhas, com suas diversas texturas e sabores. Nosso nariz sente o perfume das flores e da comida gostosa. Nossas mãos tocam diferentes superfícies: pelos de animais, casca de árvores e tantas outras maravilhas. Em um mundo caído, esses sentidos também nos ajudam a perceber perigos.

Os sentidos são importantes porque nos ajudam a explorar o mundo de Deus e reconhecer que ele é bom. Deus projetou o santuário e as festas do povo de Israel para envolver todos os sentidos, pois eles nos ajudam a adorá-Lo e conhecê-Lo melhor. Sempre que você usa experiências multissensoriais para ensinar seus filhos sobre o amor de Deus, está ajudando-os a aprender, entender e lembrar desse amor com todo o corpo. Seja criativo, como Deus, e envolva todos os sentidos para aprender sobre Ele todos os dias.



# Deus Continua Criando Nosso Mundo

Deus visitou o novo mundo no quarto dia. A luz brilhava sobre a água. Flores, árvores e grama cobriam a terra com cores maravilhosas. Estava tudo lindo e em paz. Nesse dia, Deus quis criar luzes especiais para o céu. A luz já era boa, mas Ele acrescentou o sol para aquecer a terra, ajudar as plantas a crescer e pintar os céus com cores e nasceres do sol cheios de cor. À noite, Ele encheu o céu de bilhões de estrelas e planetas que iluminam a escuridão e inspiram o coração. Criou a lua para brilhar à noite e mudar de forma,

marcando semanas e meses. Deus sentiu o calor do sol no rosto. E, ao entardecer, quando o sol se pôs em uma explosão de cores, a lua e as estrelas brilharam no céu escuro. No fim do dia, Deus viu tudo o que havia feito e viu que era bom. **(Olhem pela janela: reparem na luz do sol, nas sombras, na lua e nas estrelas.)**

No quinto dia, o sol nasceu colorindo o céu de rosa e amarelo. Deus olhou a beleza da alvorada e viu a luz brilhando sobre as águas. Tudo estava calmo. Então, pensou nos peixes que criaria, e de repente as águas se encheram de vida—milhares de peixes e criaturas marinhas coloridas. Golfinhos saltavam nas ondas, baleias esguichavam água, e peixinhos nadavam entre pedras e conchas. Deus olhou para todos os peixes e criaturas do mar, dos rios e lagos, e viu que era bom. **(Você consegue nomear um peixe ou animal do mar que começa com a mesma letra do seu nome?)**

Então Deus olhou para o céu. Tudo estava quieto. Ele pensou nas aves que havia imaginado. E de repente, o céu se encheu de música: andorinhas planando ao sol, águias pairando, pavões exibindo suas penas brilhantes, e beija-flores sorvendo néctar. O céu agora estava cheio de alegria: aves dançando, voando com asas coloridas, e seus cantos enchiam o mundo com doçura. Deus escutou e viu, e achou tudo muito bom. **(Imitem o som de seus pássaros favoritos e cantem juntos. Como ficou?)**

No sexto dia, Deus viu o sol nascer novamente. Ele pensou em todos os animais que criaria, e logo eles começaram a surgir. Camundongos pequeninos, girafas altas, elefantes pesados, esquilos ágeis, gatinhos carinhosos e ovelhas fofinhas... tantos animais! Eles corriam, pulavam, escalavam, se arrastavam! De todas as formas, cores, pelagens e rabos! Deus ama a variedade! Então Ele viu que tudo estava pronto para receber Seus filhos especiais. Ele os criaria a seguir. Seu coração estava cheio de amor e alegria ao pensar em formar Adão e Eva. Ele sorriu. Logo eles veriam Seu rosto e sentiriam Seu amor.



ORANDO  
JUNTOS

## Oração de Gratidão

- Agradeça a Deus pelos peixes, aves e animais.
- Diga: “Obrigado, Deus, por fazer criaturas que nadam no oceano, como as baleias.” A próxima pessoa repete e acrescenta outra: “como as baleias e as águas-vivas.” A terceira pessoa acrescenta mais uma: “como as baleias, águas-vivas e peixes-anjo.” Continuem até mencionarem vários animais.



# Atividades em Família



## Encontre as Criaturas!

- Escolha uma imagem com céu, terra e água (de um calendário, revista ou foto).
- Cole essa imagem sobre uma folha branca.
- Corte pequenas abas (cerca de 2,5 cm) nas áreas do céu, da terra e da água.
- Atrás das abas, desenhe:
  - pássaros no céu,
  - animais na terra,
  - peixes na água.
- Observem juntos a beleza da criação de Deus. Leia Mateus 6:26–30.



## Móbile de Pássaros

- Use papel cartão, materiais de arte, tesoura, linha e um galho ou cabide.
- Desenhe formatos de pássaros e decore com penas, asas de papel ou outros detalhes.
- Em cada pássaro, escreva uma oração ou agradecimento a Deus.
- Pendure os pássaros em diferentes alturas no galho ou cabide.
- Deixe o móbile exposto como lembrança de louvor a Deus.



## Animais Incríveis!

- Cada pessoa escolhe um animal para imitar, fazendo seus sons e movimentos.
- Os outros tentam adivinhar qual é o animal.
- Após cada rodada, agradeça a Deus por algo especial nesse animal.
- Revezem até todos participarem.

## TERÇA-FEIRA EM RESUMO

### O VERSO

Então disse Deus: “Fujam as águas com enxames de seres viventes; e voem as aves sobre a terra, sob o firmamento dos céus.”  
Gênesis 1:20 (ARA)

### A INTRODUÇÃO

Deus nos deu sentidos para experimentar Seu amor por meio da visão, som e tato.

### O DEVOCIONAL

Deus encheu o céu de aves e as águas de peixes—cada um demonstrando Sua criatividade.

### A ORAÇÃO

Obrigado, Senhor, pelos pássaros, peixes e animais que nos lembram de Ti.

### A CONVERSA

Qual criatura revela mais da criatividade de Deus para você?



**O GRANDE**  
*dom de Deus:*  
**O CASAMENTO**

## **QUARTA-FEIRA**

### **DOM DE HOJE**

Celebrando o belo plano de Deus para o amor e o casamento.

### **VERSO PARA MEMORIZAR**

Disse mais o Senhor Deus: “Não é bom que o homem esteja só; far-lhe-ei uma auxiliadora que lhe seja idônea.” Gênesis 2:18 (ARA)

## INTRODUÇÃO

# O Plano de Deus para o Casamento

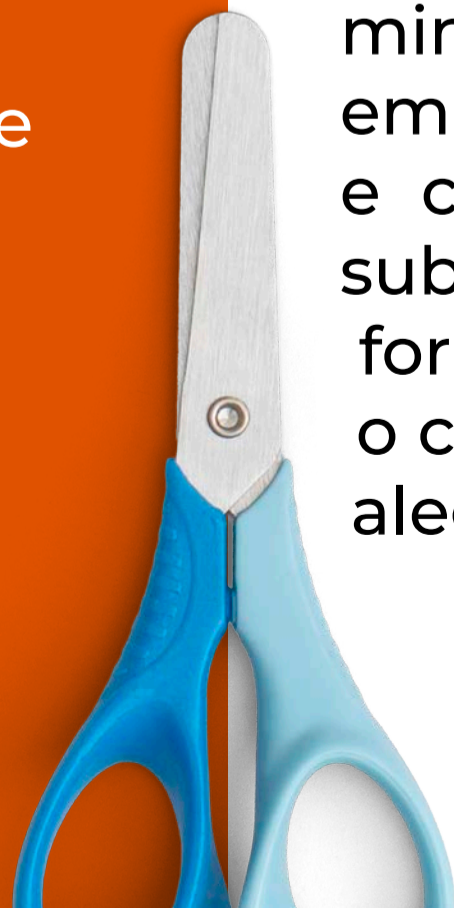
### ATIVIDADE COM O VERSO

Recorte duas formas simples de um homem e uma mulher em papel.

Escreva a primeira frase do verso no homem e a segunda na mulher. Cole as mãos dos dois como se estivessem de mãos dadas. Depois, leia o verso em voz alta.

Deus criou todo o mundo para Seus filhos amados. Ele plantou o Éden como um lar especial para eles. Tudo o que fez refletia Seu amor, Sua criatividade, bondade e generosidade. Deus criou Adão e Eva como iguais no casamento, pois sabia que qualquer desequilíbrio de poder em um relacionamento pode causar dor, mágoa, até mesmo abuso. Eva foi criada para ser companheira e igual de Adão.

Quando o pecado entrou no mundo, o trabalho do homem ficou mais difícil, e o parto mais doloroso para a mulher. Durante Seu ministério, Jesus cuidou de mulheres viúvas, estrangeiras, ou em situações complicadas. Ele as restaurou com cura, perdão e cuidado. Paulo ensinou que maridos e esposas devem se submeter mutuamente (Ef 5:21), e em Romanos 12:9-18, descreve formas práticas de demonstrar amor e cuidado. Deus deseja que o casamento seja um lugar de amor mútuo, compaixão, apoio e alegria, como foi no princípio.



# O Grande Dom de Deus: O Casamento

O coração de Deus transbordava de amor e alegria ao contemplar o céu azul e as águas cintilantes. Ele via milhares de flores colorindo os campos e centenas de árvores oferecendo sombra. Sentia o calor suave do sol em Suas costas. E sorria ao ver os peixes nadando nas águas, os pássaros voando, e os animais brincando sob a luz do sol, todos convivendo em perfeita paz. Um leão lambia carinhosamente um cordeiro, um esquilo corria pelas costas de um elefante. Borboletas dançavam entre as flores, e macacos colhiam frutas das

árvores. O jardim era o lar perfeito para Seus novos filhos.

Então Deus se abaixou ao chão e começou a moldar um homem com o barro úmido. Ele seria chamado Adão. Quando terminou a escultura, Deus soprou em suas narinas e Adão ganhou vida. Abriu os olhos e viu o rosto sorridente de Deus. Depois se levantou e olhou ao redor. Tudo era incrivelmente belo. Deus lhe deu uma fruta para provar — e era deliciosa! Depois, eles caminharam juntos. Deus mostrou a Adão muitas frutas e castanhas, as flores com seus perfumes, o canto dos pássaros e a beleza dos animais. Os animais vinham em pares. Deus explicou que cada par era formado por macho e fêmea, e juntos eles teriam filhotes iguais a eles. Adão achou divertido dar nomes a todos.

Mas então ele percebeu que ele mesmo não tinha uma companheira. Deus fez Adão adormecer profundamente. Com cuidado, tirou uma costela de seu corpo, fechou o lugar, e com aquele osso e carne moldou uma linda mulher. Ela tinha olhos

brilhantes, cabelos maravilhosos, e um sorriso encantador. Deus segurou sua mão, ajudou-a a se levantar, e ficou feliz com Sua criação.

Quando Adão acordou e viu Eva, seu coração se encheu de alegria. Ele entendeu que ela vinha dele, feita especialmente por Deus para estar ao seu lado. Ela era mais bela que qualquer outra criatura do jardim!

Eles deram as mãos e sorriram um para o outro. Uma onda de amor fluiu entre eles. Deus os abençoou e disse: “Amem-se e cuidem um do outro! Eu amo vocês e

preparei este jardim para ser o lar de vocês! Tenham filhos, amem-nos como Eu amo vocês, e formem uma família juntos!”

Eles passaram o dia provando diferentes frutas, observando os animais brincando, e curtindo um ao outro. Ao final da tarde, ficaram com Deus assistindo ao pôr do sol. Deus estava muito feliz. Agora, tudo que havia criado não era apenas bom... era muito bom. Ele abraçou Seus preciosos filhos e prometeu voltar pela manhã com uma surpresa especial. Adão e Eva adormeceram abraçados, sentindo-se gratos por estarem vivos. Foi um dia perfeito.



ORANDO  
JUNTOS

## Bênção para Casamentos

- Encontre uma foto de seu casamento ou de um casal da família. Cole a foto em uma folha e escreva ao redor uma oração ou bênção — use Filipenses 1:9-11 ou Números 6:24-26. Tire uma foto da montagem e envie ao casal, ou exponha em casa se for sua.



# Atividades em Família



## • Modele uma pessoa

- Use massinha, argila ou massa de sal.
- Cada pessoa da família faz sua própria escultura.
- Conversem sobre como é difícil criar um ser humano.
- Agradeçam a Deus por nos criar com tanto amor.



## • Família comestível

- Use massa de biscoito, pão ou biscoitos em forma de gente.
- Crie um boneco para cada membro da família.
- Decore com passas, glacê, frutas ou sementes.
- Tirem uma foto divertida antes de comer!



## • Faça um casamento

- Use roupas, lençóis ou cortinas para criar trajes de casamento.
- Vista uma criança como noiva e outra como noivo.
- Se não for possível, monte os trajes no chão.
- Façam um buquê com flores, papel ou desenhos.
- Realizem uma cerimônia simbólica com música, verso bíblico e oração.



## • Crie um lar no Jardim

- Imaginem como era a vida de Adão e Eva no Éden.
- Use papel, caixas ou materiais de artesanato para criar um lar-jardim.
- Trabalhem juntos ou façam criações individuais.
- Compartilhem os projetos e agradeçam a Deus pela natureza.

## QUARTA-FEIRA EM RESUMO

### O VERSO

Disse mais o Senhor Deus: “Não é bom que o homem esteja só; far-lhe-ei uma auxiliadora que lhe seja idônea.” Gênesis 2:18 (ARA)

### A INTRODUÇÃO

Deus criou o casamento como uma parceria amorosa baseada em cuidado e igualdade.

### O DEVOCIONAL

No Éden, Deus formou Adão e Eva um para o outro e os abençoou com amor e alegria.

### A ORAÇÃO

Obrigado, Senhor, pelo casamento e por nos dar amor e companheirismo.

### A CONVERSA

O que torna um casamento forte e cheio de amor?



**O GRANDE  
DOM**  
*de Famílias*  
**AMOROSAS**

## **QUINTA-FEIRA**

### **DOM DE HOJE**

Aprender,  
compartilhar e cultivar  
o amor em nossa  
família todos os dias.

### **VERSO PARA MEMORIZAR**

“Amai-vos cordialmente uns  
aos outros com amor fraternal,  
preferindo-vos em honra uns  
aos outros.” Romanos 12:10 (ARA)

## INTRODUÇÃO

# A Importância do Amor

### ATIVIDADE COM O VERSO

Dêem as mãos em círculo e falem o verso, uma palavra por vez, até completá-lo. Repitam algumas vezes até todos saberem de cor. Depois, deem um grande abraço coletivo.

Embora nem todo casal tenha filhos, Deus criou o casamento para formar lares seguros e amorosos onde as crianças possam crescer sentindo-se amadas. Crianças florescem em famílias cheias de carinho, encorajamento, conforto e segurança. Quando bebês e crianças pequenas recebem amor e cuidado constantes, desenvolvem uma identidade saudável e um cérebro preparado para a empatia e a compaixão.

Infelizmente, quando enfrentam negligência, abuso ou são deixadas chorando sem consolo, podem sofrer efeitos duradouros. Traumas nos primeiros anos limitam as conexões cerebrais necessárias para a saúde emocional e o cuidado com os outros. Essas crianças geralmente enfrentam dificuldades em relacionamentos, autoestima e bem-estar físico e mental no futuro.

O plano de Deus era que o casamento e a família fossem, todos os dias, lugares de amor, segurança e alegria—um reflexo do Seu amor por nós. Como pais, cuidadores ou membros da família, podemos ajudar a construir esse ambiente.

O que você pode fazer esta semana para mostrar o amor de Deus à sua família?

# O Grande Dom de Famílias Amorasas

— Uau! Deve ter sido incrível ver Deus criando o mundo! — exclamou Lucas.

— Sim! — disse Lara. — Eu adoraria ver Deus colocando as estrelas no céu!

— Eu queria ajudar Adão a dar nome aos animais! — riu Lucas.

Papai sorriu. — Eu adoraria ver Deus criando Adão e Eva e recebendo-os no novo mundo.

— Eu gostaria de ver Adão e Eva se encontrando pela primeira vez! — disse Mamãe, piscando para o Papai. — Você lembra quando a gente se conheceu?

— Como eu poderia esquecer? — disse Papai,

beijando a bochecha dela. — Sou tão grato por termos nos apaixonado... por você ter casado comigo... e fico mais feliz ainda por vocês dois terem nascido na nossa família!

— As famílias são o jeito de Deus compartilhar Seu amor — disse Mamãe. — Ele mostrou a Adão e Eva o que era o amor. Depois, pediu que tivessem uma família e passassem esse amor para seus filhos.

— Mas o pecado entrou no mundo — acrescentou Papai — e as pessoas começaram a ferir umas às outras em vez de se amarem. Por isso Jesus veio — para nos ensinar a amar a Deus e ao próximo.

— Ok! — disse Mamãe, sorrindo. — Tenho uma ideia divertida! Lucas e Lara, como vocês sabem que o papai e eu nos amamos? O que fazemos que mostra esse amor?

— Vocês se abraçam bastante! — disse Lucas.

— E dizem “obrigado” um ao outro! — completou Lara.

— O papai perdoou a mamãe quando ela arranhou o carro! — contou Lucas.

— E a mamãe perdoou o papai quando ele quebrou o vaso dela! — riu Lara.

— Vocês ajudam um ao outro sem precisar pedir — disse Lucas.

— E pedem desculpas quando erram ou se esquecem de algo — disse Lara, pensativa.

— Sim! — disse Papai. — Todos os dias tentamos fazer coisas gentis um pelo outro. Isso nos deixa felizes!

— Me sinto segura e feliz quando vejo vocês se amando — sussurrou Lara.

— Eu também! — concordou Lucas.

— E vocês dois? — perguntou Mamãe. — Como mostram amor um ao outro?

Lucas e Lara ficaram pensativos. Sabiam que às vezes se irritavam entre si.

— Compartilhamos os brinquedos — disse Lucas. — Bom... às vezes.

— Às vezes ajudamos a arrumar o quarto — disse Lara. — Acho que podemos fazer mais isso.

— Ficamos felizes quando vocês são gentis um com o outro — disse Mamãe.

— Esta semana ouvi a Lara agradecer ao Lucas por carregar a mochila pesada dela — disse Papai. — E o Lucas animou a Lara quando ela estava fazendo a lição de casa.

— Estamos aprendendo com vocês como amar — disse Lucas — e acho que vocês aprenderam com Deus!

— Com certeza! — riu Papai. — E também com nossas famílias. Nenhuma família é perfeita, mas quanto mais nos amamos, mais parecidos com Jesus nos tornamos.



ORANDO  
JUNTOS

## Oração Envolta em Amor

- Fiquem de mãos dadas em círculo e orem, um de cada vez, por amor à pessoa à sua esquerda.
- Depois, façam o mesmo orando pela pessoa à direita.
- Todos serão lembrados em oração duas vezes.
- Quem estiver tímido pode orar em silêncio e apertar a mão do próximo.
- Finalizem com um abraço coletivo.

# Atividades em Família



## • Bilhetes de Amor

- Corte corações de papel ou faça pequenos cartões.
- Escreva uma mensagem de amor para cada membro da família.



## • Lista do Amor

- Faça uma lista de maneiras de demonstrar amor em casa.
- Pergunte a cada um como prefere se sentir amado.
- Escolha uma ação por dia para demonstrar amor a cada pessoa.



## • Guirlanda de Amor

- Recorte corações do tamanho de mãos em papel colorido.
- Encontre versos bíblicos sobre o amor (Romanos 12:9–18; 1 Coríntios 13).
- Escreva um verso em cada coração e decore-os.
- Una os corações formando uma guirlanda e pendure em casa.



## • Memorizar em Família

- Escolham uma versão da Bíblia de fácil compreensão.
- Copiem Romanos 12:9–18 e memorizem um verso por semana.
- Conversem sobre como viver cada verso em casa.



## • Muitos Tipos de Amor!

- Separem materiais de artesanato.
- Cada pessoa escolhe um tema de amor (paciência, gentileza, encorajamento, etc.).
- Criem um coração representando esse tipo de amor.
- Exponham juntos como lembrete familiar.

## QUINTA-FEIRA EM RESUMO

### O VERSO

“Amai-vos cordialmente uns aos outros com amor fraternal, preferindo-vos em honra uns aos outros.”  
Romanos 12:10 (ARA)

### A INTRODUÇÃO

Deus nos chama a amar uns aos outros com palavras gentis e atitudes de cuidado.

### O DEVOCIONAL

Por meio de bilhetes, listas, decorações e versículos bíblicos, celebremos o amor de formas simples e cotidianas.

### A ORAÇÃO

Obrigado, Senhor, por nos mostrar como amar com bondade.

### A CONVERSA

Qual é uma forma de demonstrar amor hoje?



O GRANDE

dom do Sábado

DE DEUS

## VIERNES

### DOM DE HOJE

Celebre o sábado — um presente semanal de Deus cheio de amor, descanso, alegria e tempo juntos.

### VERSO PARA MEMORIZAR

“E havendo Deus acabado no sétimo dia a sua obra, que tinha feito, descansou no sétimo dia de toda a sua obra, que tinha feito. E abençoou Deus o sétimo dia, e o santificou.” Gênesis 2:2-3 (ARA)

## INTRODUÇÃO

### ATIVIDADE COM O VERSO

Desenhe um grande número 7 em uma folha de papel. Escreva a primeira parte do versículo na parte superior do 7 e a segunda parte ao longo da haste do número. Depois, cubra as palavras e recite o versículo de memória.



# Sábado: Um Dom de Amor

O sábado é um presente de amor de Deus para cuidar do nosso bem-estar espiritual, físico, emocional e relacional. Ele sabe que precisamos de uma pausa da rotina semanal para focar em Seu amor. Em Seus braços amorosos, podemos refletir sobre a semana que passou e perceber como Ele nos guiou e nos amou. Podemos orar sobre a nova semana que virá, entregar a Ele nossas preocupações e pedir sabedoria e amor para os desafios que enfrentaremos.

O sábado é um dia para cuidar do corpo, descansar do trabalho duro ou caminhar na natureza se estivermos muito tempo em ambientes fechados. É um dia para experimentar as emoções positivas do céu ao adorarmos a Deus: alegria, amor, paz, admiração, esperança, inspiração, propósito, criatividade, gratidão e riso. E também é um dia para amar o próximo e aliviar seu sofrimento. Como você pode compartilhar esses lindos dons com sua família?

# O Grande Dom do Sábado de Deus

Era sexta-feira à noite, e o papai estava pronto para começar o culto. Ele havia enchido um saco de balões. Havia dois grandes balões em forma de coração vermelhos e vários balões redondos. Luke e Lara se perguntaram o que ele faria com todos aqueles balões no culto!

O papai pediu para Luke e Lara nomearem todas as atividades da semana: escola, compras, futebol, trabalho, lavar roupa, fazer comida, limpar, cuidar do jardim, dever de casa, ir ao trabalho! A lista era longa. Cada vez que diziam algo, ele escrevia em um balão com uma caneta permanente.

Logo, todos os balões redondos tinham palavras grandes escritas. “E os balões em forma de coração?” perguntou Lara.

“Pra que eles servem?” O papai escreveu “Amar a Deus” em um e “Amar as pessoas” no outro.

Lara e Luke ficaram no meio da sala. O papai disse: “Agora, vocês devem se esforçar para manter todos os balões no ar ao mesmo tempo, nenhum pode cair no chão!”

Luke e Lara começaram a jogar os balões para o alto. Eram tantos que era difícil impedir que caíssem. Eles corriam, batendo nos balões o mais rápido que podiam. Era cansativo, e logo estavam exaustos.

“Muito bem, Lara e Luke!” disse a mamãe. “Trabalhar a semana toda é mesmo cansativo!”

“Agora é sábado!” disse o papai. “Podem deixar todos os balões do ‘trabalho’ caírem no chão e descansar.” A mamãe os recolheu num grande saco de lixo. Os balões de coração permaneceram.

“Agora só mantenham esses dois no ar.”

Lara e Luke bateram suavemente nos dois balões. Manter os dois balões do amor

no ar era relaxante. Cada vez que batiam neles, diziam coisas boas para fazer no sábado.

“Quando Adão e Eva acordaram depois da primeira noite de sono, Deus tinha um presente especial esperando por eles! Sabem qual era?”

“Era a continuação do sábado?” perguntou Luke. “Sim! O sábado é como um presente de aniversário semanal para o mundo! É um dom de amor de Deus do pôr do sol de sexta ao pôr do sol de sábado!” explicou a mãe.

“Deus não estava cansado, e Adão e Eva nem tinham trabalhado. Mas Deus

queria que tivessem esse dom especial toda semana para passarem tempo com Ele, aprenderem sobre amor e criação, e cuidarem uns dos outros,” disse o papai.

A mãe entregou a Luke e Lara uma caixa de presente. “Aqui está um presente para lembrar os dons especiais que Deus embalou no sábado para a gente.” Dentro havia uma linda Bíblia ilustrada, uma mochila para explorar a natureza, cartões para visitar pessoas solitárias e um jogo bíblico divertido. Eles sorriram. O sábado era mesmo um presente maravilhoso que se repetia toda semana!



ORANDO  
JUNTOS

## Bênção de Sábado

- Em algumas tradições judaicas, a família acende velas na sexta à noite e ora bênçãos uns pelos outros.
- Separe uma vela para cada pessoa da família. Acenda-as com segurança.
- Diga a cada um como ele te abençoou durante a semana.
- Ore por cada pessoa, pedindo a Deus que abençoe seu descanso sabático com amor, paz e alegria.

# Atividades em Família



## Presentes do Sábado

- Encontre uma caixinha ou recipiente pequeno.
- Cada um escolhe três itens pequenos que lembram o sábado. Exemplo: pilha (o sábado nos recarrega), coração (amor de Deus), loção (conforto), semente (novos começos), doce (alegria).
- Coloque os itens na caixa e conversem sobre suas escolhas.
- Deixem a caixa sobre a mesa como lembrete do sábado.



## Sete Dias em Ordem

- Encontre sete objetos que representem os dias da semana.
- Escolha algo para domingo a sexta e um item especial para o sábado.
- Alinhem os itens e contem a história da semana.
- Compartilhem como viram o amor de Deus em cada dia.



## O Maná do Sábado

- Separem pratinhos de papel, canetas e petiscos como pipoca, frutas secas ou castanhas.
- Leiam Êxodo 16:1–31 sobre o maná.
- Dividam o prato em sete partes: coloquem um petisco de domingo a quinta, dois na sexta e nenhum no sábado.
- Representem cada dia comendo, se movendo e depois descansando. No sábado, comam a porção extra e cantem uma música de louvor!

## SEXTA-FEIRA EM RESUMO

### O VERSO

“E abençoou Deus o sétimo dia, e o santificou, porque nele descansou de toda a sua obra.” Gênesis 2:3 (ARA)

### A INTRODUÇÃO

O sábado é o dom especial de Deus para descanso, alegria e amor..

### O DEVOCIONAL

Deus nos convida a fazer uma pausa no trabalho, apreciar a criação e focar em amá-Lo e amar ao próximo.

### A ORAÇÃO

Obrigado, Senhor, pelo sábado—um dia para descansar e amar..

### A CONVERSA

Como você vai celebrar o dom do sábado de Deus esta semana?

## SÁBADO

### VERSO PARA MEMORIZAR

“Se desviares o teu pé do sábado, de fazer a tua vontade no Meu santo dia, e chamares o sábado deleitoso... então te deleitarás no Senhor...”

Isaías 58:13,14 (ARA)

### DOM DE HOJE

Alegre-se no sábado, um dom de Deus cheio de descanso, alegria e amor.



## INTRODUÇÃO

### ATIVIDADE COM O VERSO

Recitem este verso juntos, batendo palmas com um ritmo alegre que combine com o som das palavras.

# Um Dia de Delícia

O sábado foi planejado por Deus como um dia de deleite, o melhor dia da semana! Embora escolhemos não trabalhar nem fazer negócios neste dia, Deus deseja que experimentemos as bênçãos positivas do deleite, da admiração, da inspiração, do amor e da alegria. Uma das melhores maneiras de transmitir a importância do sábado às crianças é torná-lo o dia mais feliz e agradável da semana para elas.

O deleite é diferente para cada pessoa, porque Deus nos criou únicos. Alguns se deleitam ao estar na natureza. Outros gostam de usar dons criativos para abençoar. Alguns preferem cuidar de pessoas necessitadas. Há quem ame cantar, tocar música ou conversar sobre a Bíblia. O que traz alegria aos seus filhos no sábado? O que eles gostam de fazer na igreja? Quais são seus alimentos favoritos de sábado? Quando você descobrir o que lhes traz alegria, busque maneiras maravilhosas de tornar o sábado verdadeiramente especial para eles.

# O Delicioso Dom Do Sábado

Luke, Lara, mamãe e papai estavam sentados à beira de um lago, fazendo um piquenique de sábado.

“Será que Deus teve um piquenique com Adão e Eva no primeiro sábado?” perguntou Lara. “Eles nem tinham igreja para ir!”

“Talvez tenham feito algo parecido com a gente,” riu Luke. “Acho que Deus escolheu Suas frutas favoritas e comeram juntos! Depois lavaram as mãos no lago!”

“A Bíblia não diz exatamente o que aconteceu,” disse o papai, “mas com certeza foi um dia muito especial. Imagine acordar num mundo totalmente novo!” Ele pegou os binóculos para observar pássaros no lago.

“Eu acho que Deus ficou ali do lado enquanto eles dormiam,” imaginou a mamãe, “esperando que acordassem. Porque eles não sabiam nada sobre o novo lar. E Ele queria mostrar tudo.”

“Talvez Ele tenha acordado os dois bem cedo para assistirem juntos o nascer do sol,” sugeriu Lara, observando as cores no céu.

“E ouviram o coral da alvorada!” disse o papai, vendo um pássaro mergulhar na água para pegar um peixe.

“Deus teria explicado quem Ele era, por que criou o jardim e o quanto os amava,” completou a mamãe. “Porque eles não sabiam por que estavam ali.”

“Deve ter sido um dia muito divertido! Ver as cores do amanhecer, ouvir os pássaros, brincar com os animais, escutar Deus, provar frutas gostosas, brincar na água...” Luke jogou uma pedrinha no lago.

“Já sei!” disse Lara. “Vamos procurar coisas na floresta e fazer cenas na areia para cada dia da criação!” Ela pegou uma sacola, e as crianças começaram a coletar penas, flores, folhas e pedras para montar seus quadros.

O papai ficou de olho no piquenique enquanto observava andorinhas voando alto no céu.

As cenas da criação ficaram lindas na areia. Lara usou uma flor amarela como o sol. Luke achou penas para fazer um pássaro. O papai desenhou Adão na areia. A mamãe colocou pedrinhas brancas sobre um pedaço de madeira escura para representar a criação da luz.

“E o sábado? Que cena fazemos?” perguntou Lara.

“Vamos desenhar uma caixa grande na areia e encher de corações, pra mostrar o

amor de Deus!” disse Luke. Ele correu até um arbusto e trouxe folhas vermelhas em forma de coração. Usaram as folhas para completar a cena.

“Essa semana foi muito especial,” disse Lara. “Aprendemos sobre o amor de Deus, o mundo maravilhoso que Ele criou, o amor da nossa família, e o presente semanal do sábado!”

“Uau!” disse Luke, vendo o sol se pôr sobre o lago. “É incrível saber que temos um Deus tão bondoso, criativo e generoso!”

“Sim,” disse o papai, puxando todos para um grande abraço. “Somos muito abençoados.”



ORANDO  
JUNTOS

## Oração Acróstico do Sábado

Faça uma oração especial usando palavras que comecem com cada letra da palavra “SÁBADO”. Por exemplo:

Senhor, Te louvamos pelo Sábado – um dia que é Sereno e Sagrado, Amoroso e Abençoador, uma Bênção Adorável, o Descanso Ordenado da semana. Obrigado por esse Amado e Delicioso dia de Oportunidade de nos conectarmos Sinceramente contigo. Amém.

# Atividades em Família



## • Melhor Sábado da Vida

- Crie um certificado divertido ou um troféu simples.
- Pense no melhor sábado que já viveu: onde foi? Com quem? O que o tornou especial?
- Como esse sábado ajudou você a sentir o amor de Deus?
- Como podem planejar outro assim?
- Para crianças pequenas, escreva “Sábado” em um papel e deixe que decorem como quiserem.



## • Dia de Delícia!

- Em família, façam uma lista de 100 coisas simples que vocês gostam no sábado.
- Escrevam em cartões ou páginas de caderno.
- Incluam atividades de adoração, maneiras de ajudar os outros, passeios, músicas, histórias bíblicas, comidas especiais, jogos e lugares favoritos.
- A cada semana, escolham uma dessas ideias para desfrutar no sábado.



## • Lembrete Delicioso de Sábado

- Use materiais de artesanato e itens naturais (como conchas ou flores secas) para criar algo que lembre a família de planejar sábados alegres.



## • Cartão de Agradecimento pelo Sábado

- Crie um cartão de agradecimento a Deus.
- Dentro dele, escreva tudo o que você ama sobre o sábado.

## SÁBADO EM RESUMO

### O VERSO

“Se desviares o teu pé do sábado, de fazer a tua vontade no Meu santo dia, e chamares o sábado deleitoso... então te deleitarás no Senhor...” Isaías 58:13,14 (ARA)

### A INTRODUÇÃO

O sábado é o dom semanal de alegria, descanso e amor de Deus.

### O DEVOCIONAL

Deus nos convida a tornar o sábado um dia de deleite—celebrando Seu amor, Sua criação e as bênçãos da família.

### A ORAÇÃO

Obrigado, Senhor, por nos dar o dom alegre do sábado..

### A CONVERSA

Qual é uma maneira de tornar este sábado mais especial?

# DEUS *preciosos* DONS

No princípio, o coração de Deus transbordava de amor. Esse amor alcançou sua mais alta expressão em três presentes especiais que coroaram Sua criação: o casamento, a família e o sábado. Enquanto os seis primeiros dias revelam o poder de Deus em moldar o mundo físico, esses três dons revelam Seu coração e Seus mais profundos desejos para a humanidade.

O casamento, a família e o sábado satisfazem nossas necessidades mais profundas: companhia, pertencimento e conexão com nosso Criador. Juntos, formam uma trindade de bênçãos que continuam a nos nutrir e sustentar hoje. Eles nos lembram que fomos feitos de modo especial e maravilhoso e profundamente amados por Deus (Salmo 139:14).

## DOMINGO EM RESUMO

### O VERSO

“Nós o amamos porque ele nos amou primeiro.” 1 João 4:19 (ARA)

### A INTRODUÇÃO

O amor eterno de Deus nos preenche e flui através de nós.

### O DEVOCIONAL

Papai usou suco de uva para mostrar como Deus derrama Seu amor em nossos corações—e como o compartilhamos com os outros.

### A ORAÇÃO

Obrigado, Senhor, por derramar Teu amor em minha vida.

### A CONVERSA

Onde você percebeu o amor de Deus hoje, e como vai compartilhá-lo com outra pessoa?

## SEGUNDA-FEIRA EM RESUMO

### O VERSO

“No princípio, criou Deus os céus e a terra.” Gênesis 1:1 (ARA)

### A INTRODUÇÃO

A arte de Deus brilha na luz, na água e nas plantas.

### O DEVOCIONAL

Dia 1: luz; Dia 2: água; Dia 3: plantas — todas mostram Seu amor e cuidado.

### A ORAÇÃO

Obrigado, Senhor, pela luz que guia, pela água que refresca e pelas plantas que alimentam.

### A CONVERSA

Qual dessas criações—luz, água ou plantas—mais revela o amor de Deus para você?

## TERÇA-FEIRA EM RESUMO

### O VERSO

Então disse Deus: “Fujam as águas com enxames de seres viventes; e voem as aves sobre a terra, sob o firmamento dos céus.” Gênesis 1:20 (ARA)

### A INTRODUÇÃO

Deus nos deu sentidos para experimentar Seu amor por meio da visão, som e tato.

### O DEVOCIONAL

Deus encheu o céu de aves e as águas de peixes—cada um demonstrando Sua criatividade.

### A ORAÇÃO

Obrigado, Senhor, pelos pássaros, peixes e animais que nos lembram de Ti.

### A CONVERSA

Qual criatura revela mais da criatividade de Deus para você?

## QUARTA-FEIRA EM RESUMO

### O VERSO

Y dijo Jehová Dios:  
No es bueno que el  
hombre esté solo; le  
haré ayuda idónea  
para él. Génesis 2:18  
(RVR1960)

### A INTRODUÇÃO

Deus criou o  
casamento como  
uma parceria amorosa  
baseada em cuidado e  
igualdade.

### O DEVOCIONAL

No Éden, Deus formou  
Adão e Eva um para o  
outro e os abençoou  
com amor e alegria.

### A ORAÇÃO

Obrigado, Senhor,  
pelo casamento e  
por nos dar amor e  
companheirismo.

### A CONVERSA

O que torna um  
casamento forte e  
cheio de amor?

## QUINTA-FEIRA EM RESUMO

### O VERSO

“Amái-vos cordialmente  
uns aos outros com  
amor fraternal,  
preferindo-vos em  
honra uns aos outros.”  
Romanos 12:10 (ARA)

### A INTRODUÇÃO

Deus nos chama a  
amar uns aos outros  
com palavras gentis e  
atitudes de cuidado.

### O DEVOCIONAL

Por meio de bilhetes,  
listas, decorações e  
versículos bíblicos,  
celebramos o amor  
de formas simples e  
cotidianas.

### A ORAÇÃO

Obrigado, Senhor, por  
nos mostrar como  
amar com bondade.

### A CONVERSA

Qual é uma forma de  
demonstrar amor hoje?

## SEXTA-FEIRA EM RESUMO

### O VERSO

“E abençoou Deus  
o sétimo dia, e o  
santificou, porque nele  
descansou de toda a  
sua obra.” Gênesis 2:3  
(ARA)

### A INTRODUÇÃO

O sábado é o dom  
especial de Deus para  
descanso, alegria e  
amor..

### O DEVOCIONAL

Deus nos convida a  
fazer uma pausa no  
trabalho, apreciar a  
criação e focar em  
amá-Lo e amar ao  
próximo.

### A ORAÇÃO

Obrigado, Senhor, pelo  
sábado—um dia para  
descansar e amar..

### A CONVERSA

Como você vai celebrar  
o dom do sábado de  
Deus esta semana?

## SÁBADO EM RESUMO

### O VERSO

“Se desviares o teu pé  
do sábado, de fazer a  
tua vontade no Meu  
santo dia, e chamares o  
sábado deleitoso... então  
te deleitarás no Senhor...”  
Isaías 58:13,14 (ARA)

### A INTRODUÇÃO

O sábado é o dom  
semanal de alegria,  
descanso e amor de  
Deus.

### O DEVOCIONAL

Deus nos convida a  
tornar o sábado um dia  
de deleite—celebrando  
Seu amor, Sua criação e  
as bênçãos da família.

### A ORAÇÃO

Obrigado, Senhor, por  
nos dar o dom alegre do  
sábado..

### A CONVERSA

Qual é uma maneira de  
tornar este sábado mais  
especial?

# MANTENHA O HÁBITO DO **CULTO FAMILIAR**

BAIXE EM: [FAMILY.ADVENTIST.ORG/FAMILYWORSHIP](https://family.adventist.org/familyworship)



2021  
Vivendo os  
Frutos do Amor



2022  
Reconstruindo o  
Altar Da Família



2023  
Chaves para uma Mente  
Sadia: Famílias que  
Florescem



2024  
Corações Mais Acolhedores:  
Compreendendo Famílias  
Diversas



Ministérios Adventistas  
da Família

ASSOCIAÇÃO GERAL DOS ADVENTISTAS DO SÉTIMO DIA  
12501 Old Columbia Pike, Silver Spring, Maryland 20904, EUA  
+1 301.680.6175 escritório  
[family@gc.adventist.org](mailto:family@gc.adventist.org)  
[family.adventist.org](https://family.adventist.org)

 @Adventist.Family

 /AdventistFamilyMinistries

ISBN 978-0-8127-0585-0



9 780812 705850